



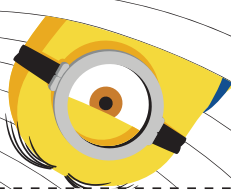






ミニオンのリストバンドをつくろう!

ILLUMINATION PRESENTS ミニオンズ		のりづけ
ILLUMINATION PRESENTS ミニオンズ		のりづけ
ILLUMINATION PRESENTS ミニオンズ		のりづけ
ILLUMINATION PRESENTS ミニオンズ		のりづけ
ILLUMINATION PRESENTS ミニオンズ		のりづけ
ILLUMINATION PRESENTS ミニオンズ		のりづけ
ILLUMINATION PRESENTS ミニオンズ		のりづけ
ILLUMINATION PRESENTS ミニオンズ		のりづけ
ILLUMINATION PRESENTS ミニオンズ	KEVIN 	のりづけ

1 うずまきの中に色をぬる。

2 じぶんの名まえをかく。

3 「てんせん」にそってハサミできる。

4 「のりづけ」のところに「のり」か「テープ」をつけたら、手くびにまいてとめる。



おうちを楽しもう! バナナでつくるスイーツレシピ

